



*Переход на авторизацию
граждан в региональном
интернет дневнике
исключительно через ЕСИА*

Требования нормативной базы

1. Федеральный закон 210-ФЗ «Об организации предоставления государственных и муниципальных услуг» в части 3 статьи 1 устанавливает сферу действия ФЗ: услуги, оказываемые государственными и муниципальными учреждениями ..., в которых размещается государственное или муниципальное задание, ...предоставляемые в электронной форме.
2. Распоряжением Правительства РФ от 25.04.2011 № 729-р утвержден перечень таких услуг.

В данном перечне указаны услуги «Предоставление информации о текущей успеваемости учащегося, ведение дневника и журнала успеваемости», оказываемые государственными образовательными учреждениями субъекта и муниципальными образовательными учреждениями в электронной форме.

3. На региональном уровне принято Постановление Правительства ЯО от 15.08.2011 № 599-п «Об утверждении Перечня услуг, оказываемых в Ярославской области государственными и муниципальными учреждениями и иными организациями и предоставляемых в электронной форме».

4. В соответствии с Постановлениями Правительства РФ от 28.11.2011 № 977 и от 10 июля 2013 №584 «Об использовании федеральной государственной информационной системы «Единая система идентификации и аутентификации в инфраструктуре, обеспечивающей информационно-технологическое взаимодействие информационных систем, используемых для предоставления государственных и муниципальных услуг в электронной форме» (ФГИС ЕСИА)


ФГИС ЕСИА должна обеспечивать санкционированный доступ участников информационного взаимодействия ... к информации, содержащейся в государственных информационных системах, муниципальных информационных системах и иных информационных системах, в следующих целях:

а) предоставление государственных и муниципальных услуг, в том числе услуг, предоставляемых государственными и муниципальными учреждениями и другими организациями, в которых размещается государственное или муниципальное задание




5. В соответствии с Постановлением Правительства РФ 26 марта 2016 г. N 236 «О требованиях к предоставлению в электронной форме государственных и муниципальных услуг»

3.а) обеспечить предоставление в электронной форме государственных и муниципальных услуг в соответствии с [требованиями не позднее 31 декабря 2018г.](#)

- ✓ войти в интернет-дневник по логину и паролю, выданному в ОУ ранее;
- ✓ перейти по ссылке «выполнить привязку к ЕСИА».



Региональный Интернет Дневник 4.1
2017-2018 учебный год













 Учащийся (11 "В")
  0010780
  Выйти

Моя страница
Оценки
Расписание

[Домашнее задание](#)
[Учителя](#)
[Сообщения 7](#)
[Файлы](#)

Панель управления

Внимание!
В соответствии с требованиями Федеральных норм и правил с 01 октября 2018 г. вход в интернет-дневник будет возможен только через Единую систему идентификации и аутентификации (ЕСИА) и при наличии подтвержденной учетной записи на портале Госуслуг. Если у вас уже есть подтвержденная учетная запись, то вы можете [выполнить привязку к ЕСИА](#) прямо сейчас. Обращаем внимание, что возможность привязки при доступе по логину и паролю (текущий механизм входа) останется и после указанной даты, но успеваемость успевающего при этом отображаться не будет.

 <p>Домашнее задание Последнее домашнее задание + архив домашних заданий</p>	 <p>Оценки Текущая успеваемость</p>	 <p>Конференции 0 Позволяют организовать дистанционное обучение</p>
 <p>Сообщения 7/10 Система обмена сообщениями</p>	 <p>Сообщение учителю Отправка сообщения одному из учителей</p>	 <p>Ваши учителя Список учителей, которые преподают в вашей школе</p>
 <p>Расписание Расписание занятий на неделю</p>	 <p>Статистика и анализ Статистическая информация об успеваемости</p>	 <p>Тесты ЕГЭ Демонстрационные и проверочные on-line тесты</p>
 <p>Файлы Личное файловое хранилище</p>	 <p>СКУД События системы контроля и управления доступом</p>	 <p>Подписки Управление подписками</p>

Новости проекта

- 12 ноября 2017 г. [Оформление и оплата подписки на мобильное приложение](#)
- 12 октября 2017 г. [Опрос для учащихся 9-11 классов общеобразовательных организаций \(оценка качества образовательных услуг\)](#)
- 28 сентября 2017 г. [Приложение для iPhone и iPad](#)

Объявления

[Архив →](#)

Осуществление аутентификации через ЕСИА направлено на обеспечение сохранности персональных данных заявителей от несанкционированного доступа третьих лиц.

В то же время необходимо отметить, что альтернативный способ получения информации о текущей успеваемости учащегося в образовательном учреждении в бумажном виде не отменен.

Поэтому в случае отказа родителей от авторизации через ЕСИА, у них имеется право получать услугу с использованием **обычных бумажных дневников**, а также **рассылка на e-mail**, которая тоже останется.

! С **01.01.2019** авторизация в РИД будет осуществляться только посредством ЕСИА (с использованием учетной записи пользователя на ЕПГУ).

! Для новых пользователей вход в интернет дневник будет осуществляться **только через ЕПГУ посредством ЕСИА.**

После **01.01.2019** в случае входа в РИД без авторизации через ЕСИА вход в личный кабинет будет возможен, но доступ к текущей успеваемости будет закрыт.

Способ 1: Алгоритм осуществления связи в ЕСИА через личный кабинет ребенка:

- ✓ войти в интернет-дневник по логину и паролю, выданному в ОУ ранее;
- ✓ перейти по ссылке «выполнить привязку к ЕСИА».

Региональный Интернет Дневник 4.1
2017-2018 учебный год

Учащийся (11 "В") @ 0010780 Выйти

Моя страница | Оценки | Расписание

Домашнее задание | Учителя | Сообщения 7 | Файлы

Панель управления

Внимание!
В соответствии с требованиями Федеральных норм и правил с 01 октября 2018 г. вход в интернет-дневник будет возможен только через Единую систему идентификации и аутентификации (ЕСИА) и при наличии подтвержденной учетной записи на портале Госуслуг. Если у вас уже есть подтвержденная учетная запись, то вы можете **выполнить привязку к ЕСИА** прямо сейчас. Обращаем внимание, что возможность привязки при доступе по логину и паролю (текущий механизм входа) останется и после указанной даты, но успеваемость учащегося при этом отображаться не будет.

Домашнее задание Последнее домашнее задание + архив домашних заданий	Оценки Текущая успеваемость	Конференции 0 Позволяют организовать дистанционное обучение
Сообщения 7 / 10 Система обмена сообщениями	Сообщение учителю Отправка сообщения одному из учителей	Ваши учителя Список учителей, которые преподают в вашей школе
Расписание Расписание занятий на неделю	Статистика и анализ Статистическая информация об успеваемости	Тесты ЕГЭ Демонстрационные и проверочные on-line тесты
Файлы Личное файловое хранилище	СКУД События системы контроля и управления доступом	Подписки Управление подписками

Новости проекта

- 12 ноября 2017 г. [Оформление и оплата подписки на мобильное приложение](#)
- 12 октября 2017 г. [Опрос для учащихся 9-11 классов общеобразовательных организаций \(оценка качества образовательных услуг\)](#)
- 28 сентября 2017 г. [Приложение для iPhone и iPad](#)

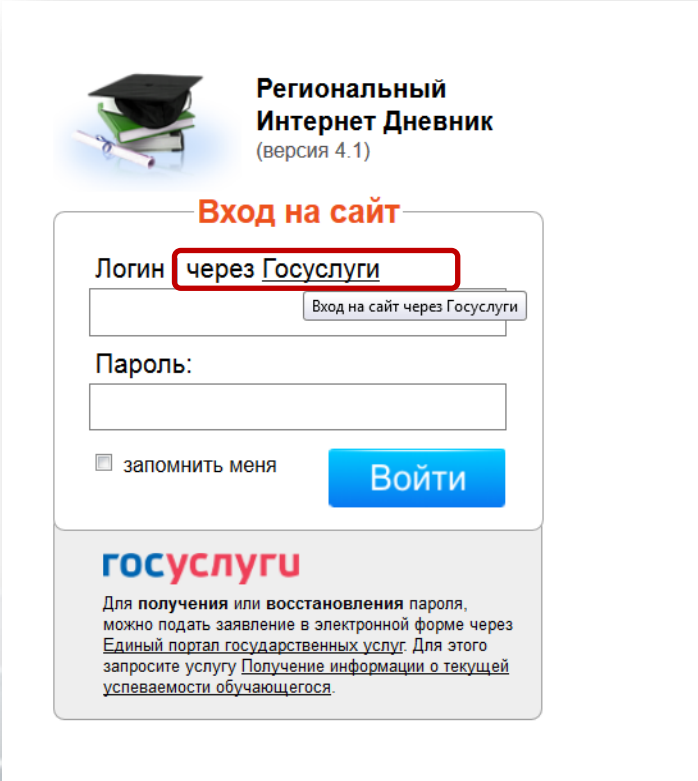
Объявления


[Архив](#) →

Способ 2. По СНИЛС

- На портале госуслуг внести данные по детям
- Предоставить в образовательную организацию сведения о СНИЛС ребенка и родителя **для их ввода в АСИОУ**

Зайти по ссылке <https://my.dnevnik76.ru/>, нажать «через Госуслуги».



 **Региональный Интернет Дневник**
(версия 4.1)

Вход на сайт

Логин

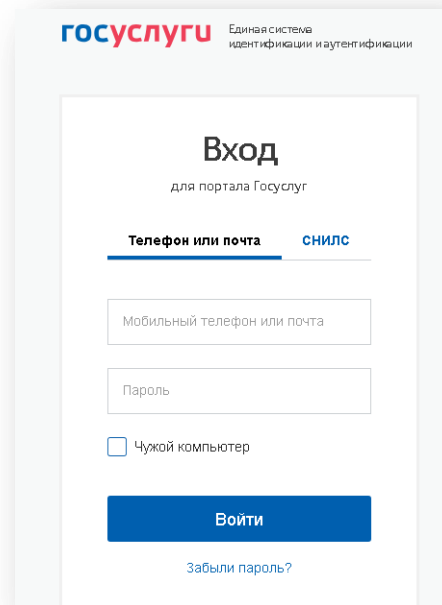
Пароль:

запомнить меня

госуслуги

Для получения или восстановления пароля, можно подать заявление в электронной форме через [Единый портал государственных услуг](#). Для этого запросите услугу [Получение информации о текущей успеваемости обучающегося](#).

Произойдет переход к авторизации на ЕПГУ:



The image shows a login form for the Gosuslugi portal. At the top left is the logo "госуслуги" in blue and red, followed by the text "Единая система идентификации и аутентификации". The main heading is "Вход" (Login) for the portal. There are two tabs: "Телефон или почта" (Phone or email) and "СНИЛС" (SNILS). The "Телефон или почта" tab is active. Below the tabs are two input fields: "Мобильный телефон или почта" and "Пароль". There is a checkbox for "Чужой компьютер" (Other computer). A blue "Войти" (Login) button is at the bottom, with a link "Забыли пароль?" (Forgot password?) below it.

После осуществления авторизации (ввода логина и пароля и нажатия на кнопку Войти) произойдет возврат в Интернет-дневник.

При этом обучающийся будет привязан к учетной записи, под которой осуществлен вход на портал.

Произойдет переход к авторизации на ЕПГУ:

Также можно добавить, редактировать записи, удалив или добавив данные



Региональный Интернет Дневник

(версия 4.1)

В данном разделе вы можете привязать обучающихся к своей учетной записи ЕСИА (Госуслуги) по логину и паролю обучающегося, полученному в образовательной организации. Вы можете перейти на [главную страницу](#) или [выйти](#) из системы, чтобы вернуться к форме входа.

Школа № 111, Ярославль г Изменить

Логин: *

Пароль: *

Привязать

Привязанные по логину и паролю:

Действия	Пользователь	Школа	Группы
	00000000	Школа 111	4 "а", 4а английский2, 3 "а", 3а английский2, 3а ИЗ матем , 3а ИЗ рус.яз , 3а Информатика в играх и задачах
	00000001	Школа 222	2"б", 2б английский1, 1 "б"

Привязанные по СНИЛС обучающегося:

Пользователь	Школа	Группы
		Отсутствуют

Если к учетной записи на портале госуслуг «привязано» несколько детей, то при последующем входе в РИД посредством ЕСИА будет предложен выбор детей из списка:

Региональный Интернет Дневник 4.1
2018-2019 учебный год

Учащийся (2"б") @ 00000000 Выйти

Моя страница Оценки

Выбрать ребенка →
Выбрать ребенка →
00000000
00000001

Редактировать список обучающихся, привязать новых














Домашнее задание Учителя Сообщения Файлы

Тренируйся с чемпионами – становись лучшим!

ИНТЕР-ЛЭНГ СЕТЬ ШКОЛ ИНОСТРАННЫХ ЯЗЫКОВ 66-26-90

3. Для родителей, не желающих регистрироваться на ЕПГУ, оставлены уведомления, рассылка по e-mail, а также распечатка ведомостей успеваемости. Для рассылок и уведомлений необходимо в личном кабинете дневника в «Настройках» нажать нужные галочки

Панель управления

 Домашнее задание Последнее домашнее задание + архив домашних заданий	 Оценки Текущая успеваемость	 Конференции 0 Позволяют организовать дистанционное обучение	 Сообщения 0 Система обмена сообщениями
 Сообщение учителю Отправка сообщения одному из учителей	 Ваши учителя Список учителей, которые преподают в вашей школе	 Расписание Расписание занятий на неделю	 Статистика и анализ Статистическая информация об успеваемости
 Тесты ЕГЭ Демонстрационные и проверочные on-line тесты	 Файлы Личное файловое хранилище	 СКУД События системы контроля и управления доступом	 Подписки Управление подписками
 Настройки Личные настройки пользователя системы			

Фамилия: *

Имя: *

Вы можете указать здесь как полное имя, так и одну букву инициала

Отчество:

При наличии вы можете указать здесь как полное отчество, так и одну букву инициала

Никнейм:

Здесь вы можете указать ваше короткое неформальное имя в сети Интернет

Мобильный телефон:

Телефон должен быть зарегистрирован на территории РФ, начинаться с +7 и не должен содержать пробелов. Телефон не отображается для других пользователей!

E-mail:

Введите персональный адрес электронной почты

Фото:

 Файл не выбран.

Файл должен быть размером не более 10Мб

Название конференции:

Укажите название конференции. Данное название будут видеть другие пользователи в списке активных конференций, в случае если вы её создадите. Если название не будет указано, то в качестве названия будет использовано ваше ФИО или логин!

E-Mail уведомления:

E-Mail уведомления о событиях в дневнике

SMS уведомления:

SMS уведомления о новых сообщениях

PUSH уведомления:

PUSH уведомления в мобильном приложении

Сохранить

Евстигнеева Н.В.
8(4852) 40 08 50,
evstigneeva@yarregion.ru